



МЕДИЧНІ ТА БІОЛОГІЧНІ НАУКИ: МІЖДИСЦИПЛІНАРНИЙ АСПЕКТ MEDICAL AND BIOLOGICAL SCIENCES: INTERDISCIPLINARY ASPECT

Матеріали Міжнародної студентської міждисциплінарної науково-практичної internet-конференції до Всесвітнього дня анатомії
Materials of International student interdisciplinary scientific and practical internet conference dedicated to the World Anatomy Day

(м. Харків, 14 жовтня 2022 року)

Харків
ПВНЗ «ХММУ»
2022

ПРИВАТНИЙ ВИЩИЙ НАВЧАЛЬНИЙ ЗАКЛАД
«ХАРКІВСЬКИЙ МІЖНАРОДНИЙ МЕДИЧНИЙ УНІВЕРСИТЕТ»

МЕДИЧНІ ТА БІОЛОГІЧНІ НАУКИ: МІЖДИСЦИПЛІНАРНИЙ АСПЕКТ

матеріали Міжнародної студентської міждисциплінарної
науково-практичної internet-конференції
до Всесвітнього дня анатомії
(14 жовтня 2022 р., м. Харків)

Дніпро
«Середняк Т.К.»
2022

УДК (61:57):004.773.7

М42

Редакційна колегія:

доц. Давидова Ж.В.; к.пед.н. Кудрявцева Т.О.; доц. Бочарова Т.В.; доц. Бурлака І.С.;
доц. Арсен'єв О.В.; доц. Нессонова М.М.; к.біол.н. Тининика Л.М.; к.біол.н.
Нікольченко А.Ю.; к.тех.н. Гиря М.П., ас. Топчій С.В; Чернищенко Н.П.

(реєстраційне посвідчення УкрІНТЕІ № 401 від 08 вересня 2022 р.)

Матеріали подаються мовою оригіналу.

За достовірність матеріалів відповідальність несуть автори.

М42 Медичні та біологічні науки: міждисциплінарний аспект: матеріали Міжнародної студентської міждисциплінарної науково-практичної internet-конференції до Всесвітнього дня анатомії (14 жовтня 2022р., м. Харків) – Дніпро : Середняк Т. К., 2022.– 188 с.

ISBN 978-617-8111-81-6

Збірник містить матеріали Міжнародної студентської міждисциплінарної науково-практичної internet-конференції до Всесвітнього дня анатомії «**Медичні та біологічні науки: міждисциплінарний аспект**», є нефаховим науковим виданням, яке висвітлює теоретичні та практичні результати наукових досліджень молодих науковців (докторантів, аспірантів, студентів), науково-педагогічних (педагогічних) працівників закладів вищої освіти, лікарів-практиків, наукових співробітників з історії становлення вітчизняної та світової морфології, актуальних питань застосування сучасних морфологічних методів і наукових технологій в медицині; клінічних, діагностичних, фармакологічних аспектів клінічної медицини; міждисциплінарного підходу до підготовки майбутніх лікарів в Україні та в світі.

Для широкого кола наукових, науково-педагогічних (педагогічних) і практичних працівників, що займаються питаннями сучасних морфологічних методів і наукових технологій в медицині; клінічних, діагностичних, фармакологічних аспектів клінічної медицини; реалізації міждисциплінарного підходу до підготовки майбутніх лікарів в Україні та в світі.

УДК (61:57):004.773.7

© ПВНЗ «Харківський міжнародний медичний
університет», 2022.



Шановна наукова медична молодь!

Сьогодні ми разом організували свято науки, ім'я якої Анатомія! Нагадаю вислів, що Анатомія – фундамент антропології, Морфологія – її базис, Фізіологія їх оживляє, Гістологія і Цитологія їх деталізує, Ембріологія – аналізує розвиток. Лікар і вчений Єфрем Мухін наголошував, що «лікар – НЕ анатом не тільки некорисний, але й шкідливий», а видатний клініцист Олександр Губарєв писав, що «без анатомії немає ні хірургії, ні терапії, а є лише прикмети і забобони». В цих висловах закладено сенс і значення фундаментальних дисциплін для подальшого навчання майбутнього лікаря.

Пишаємося тим, що це свято відбувається за участю наукових співробітників із 4 науково-дослідних інститутів, колег із 15 медичних університетів, 6 коледжів, лікарів-практиків із рідного Харкова та інших міст України: Києва, Дніпра, Чернівців, Тернополя, Івано-Франківська, Вінниці, Полтави, Рівного та інших.

Вітаємо науковців, чий внесок у розвиток медицини та підготовку плеяди лікарів є неоціненним, чий науковий праці допомагають майбутнім лікарям опанувати ці складні на перший погляд, але такі цікаві та важливі дисципліни.

Хочу подякувати за партнерство розробникам інтерактивних програм 3D Organon, 4D Interactive Anatomy, Artec 3D. Завдяки їхнім розробкам навчання стає сучасним, ефективним, високотехнологічним і цікавим. Підтвердженням тому є досвід впровадження цих розробок освітній процес нашого університету.

Ми продовжуємо добру традицію святкування в колі однодумців, які поділяють прогресивні думки про розвиток вітчизняної медицини, які підтримують ідеї сучасної медичної науки, які разом із нами забезпечують Україну конкурентоспроможними фахівцями.

Ми завжди підкреслюємо, що пріоритетний вектор діяльності нашого університету – освітній, але добре розуміємо, що якісна освіта без науки неможлива.

Сподіваємося, що ця конференція буде не тільки святом, на якому зустрілися друзі, а й середовищем наукового спілкування, обміну думками та досвідом.

Наш університет завжди готовий бути осередком для партнерських зустрічей і нових знайомств.

Шановні представники сучасної наукової медичної генерації, бажаю, щоб ви завжди пишалися своєю професією, були горді за нашу медицину, за вітчизняну науку, за нашу державу! Все буде Україна!

**З повагою, Ректор ПВНЗ «ХММУ»
Денис ШИЯН**



Dear colleagues, students, guests!

We are happy to greet you at our annual scientific and practical conference dedicated to World Anatomy Day. This day correlates with the Day of Defenders of Ukraine and we believe that it's not an occasional coincidence.

Today we are not just the witnesses but active participants of historical events, tragic for our country. But our mission is to keep our frontline: the frontline of training future doctors, helping and supporting each other. It's a responsible and honorable task that we need to fulfill with dignity. We are very proud of all teachers, students and medical workers who demonstrate their strong will and keep on doing their business with full devotion.

Such events as today dedicated to World Anatomy Day have become a good tradition for Kharkiv International medical University. Although the University is rather young as it was founded only 5 years ago, it has been developing at a high pace. The mission of the university is promoting global health and sustainable development of the society due to training highly qualified specialists with the developed scientific thinking and clinical reasoning skills, humanitarian value orientations.

The education in the university is based on such values as human-orientation, science-orientation, integrity, transparency, constant improvement, quality, responsibility, team work, internationalization, innovation, personal development, sustainable development.

Kharkiv International Medical University has received approval of high quality of Education on both national and international levels. Top experts in the field of medical education work at our university sharing their theoretical and practical experience. We have vast international cooperation with leading educational and scientific institutions. Today we feel great support from our international partners that inspires us and makes us much stronger.

We would like to express our gratitude to all international partners who take part in today's conference: 3D Organon, 4D Interactive Anatomy, Artec 3D. Implementing such innovative technologies under the conditions of online mode makes the educational process more efficient and promotes mastering fundamental professional competences.

Today's event is especially important as it unites like-minded people under the ideas of serving people and humanity. Only unity makes our common victory closer and approaches the day when we can gather together face-to-face in peaceful prosperous Ukraine. Glory to Ukraine!

**Vicerector of the PHEI «KhIMU»
Zhanna Davydova**

НАШІ СПІКЕРИ



ШИЯН ДЕНИС МИКОЛАЙОВИЧ

ректор ПВНЗ «Харківський міжнародний медичний університет», доктор медичних наук, професор



ДАВИДОВА ЖАННА ВАДИМІВНА

проректор ПВНЗ «Харківський міжнародний медичний університет», кандидат педагогічних наук, доцент



MR. THEODOROS ZIROGIANNIS

3D Organon's Sale Manager

[ДОПОВІДЬ](#)



MR. ORS ADAM

Director of Sales & Marketing 4D Interactive Anatomy

[ДОПОВІДЬ](#)



MATTHEW MCMILLION

Senior Editor & Writer

[ДОПОВІДЬ](#)



**ХАРКІВСЬКИЙ НАЦІОНАЛЬНИЙ
МЕДИЧНИЙ УНІВЕРСИТЕТ**



ВОВК ОЛЕГ ЮРІЙОВИЧ

доктор медичних наук, професор, завідувач кафедри анатомії людини, голова Харківського осередку анатомів, гістологів, ембріологів і топографоанатомів України



ХАРКІВСЬКИЙ НАЦІОНАЛЬНИЙ
МЕДИЧНИЙ УНІВЕРСИТЕТ



ОЛЬХОВСЬКИЙ ВАСИЛЬ ОЛЕКСІЙОВИЧ

доктор медичних наук, професор, професор
кафедри судової медицини, медичного
правознавства ім. засл. проф. М.С. Бокаріуса,
заслужений професор ХНМУ



ІВАНО-ФРАНКІВСЬКИЙ НАЦІОНАЛЬНИЙ
МЕДИЧНИЙ УНІВЕРСИТЕТ



ЖУРАКІВСЬКА ОКСАНА ЯРОСЛАВІВНА

доктор медичних наук, професор, професор
кафедри анатомії людини Івано-Франківського
національного медичного університету

ДОПОВІДЬ

Kh&MU

ХАРКІВСЬКИЙ МІЖНАРОДНИЙ
МЕДИЧНИЙ УНІВЕРСИТЕТ



ЦОДІКОВА ОЛЬГА АНАТОЛІЇВНА

доктор медичних наук, професор, завідувач
кафедри професійно-орієнтованих
дисциплін



ЖЕРЕБКІН ВАДИМ ВАСИЛЬОВИЧ

кандидат медичних наук, доцент, доцент
кафедри професійно-орієнтованих
дисциплін



КУДРЯВЦЕВА ТЕТЯНА ОЛЕКСІЇВНА

кандидат педагогічних наук, завідувач
кафедри фундаментальних
загальнонаукових дисциплін



АЛЕКСЕЄВА МАРІЯ ІГОРІВНА

кандидат педагогічних наук, доцент, завідувач
кафедри гуманітарних та соціально-
економічних дисциплін

KhIMU

ХАРКІВСЬКИЙ МІЖНАРОДНИЙ
МЕДИЧНИЙ УНІВЕРСИТЕТ

khimu.edu.ua

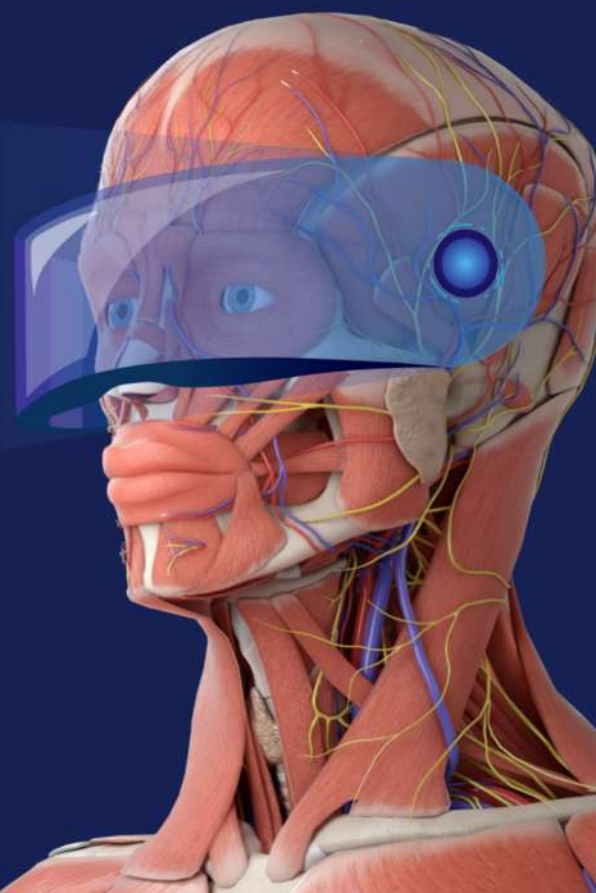


ПРИВАТНИЙ ВИЩИЙ НАВЧАЛЬНИЙ ЗАКЛАД
«ХАРКІВСЬКИЙ МІЖНАРОДНИЙ МЕДИЧНИЙ
УНІВЕРСИТЕТ»

ПАРТНЕРИ ПВНЗ «ХММУ»



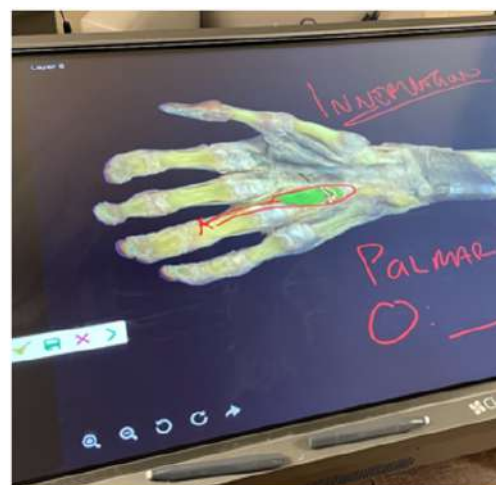
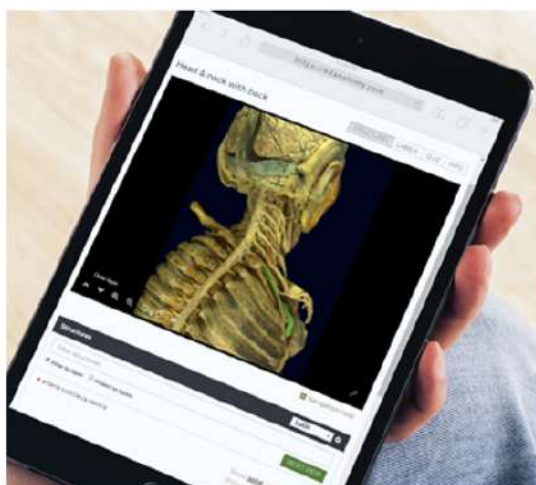
3dorganon.com



ΠΑΡΤΗΡΗ ΠΒΗ3 «ΧΜΜΥ»



4danatomy.com



ПАРТНЕРИ ПВНЗ «ХММУ»



artec3d.com



ЗМІСТ

Зміст	12
НАПРЯМ 1. ІСТОРІЯ СТАНОВЛЕННЯ ВІТЧИЗНЯНОЇ ТА СВІТОВОЇ МОРФОЛОГІЇ	18
Вовк О.Ю. Всесвітній день анатомії... презентація	18
Діденко О.О., Миронова Т.Б. Роль діячів харківської медичної науки у становленні і розвитку харківської фельдшерської школи (1845-1970 рр.)... презентація	19
Ольховський В.О. Харківська анатомічна школа напередодні свого 220-річчя.....	21
Сорока П.М., Куц С.О. Роль українських вчених-анатомів у становленні вітчизняної морфології.....	23
Чередніченко О.С., Степанова А.В. Трансформація ідей Є.Й. Мухіна в доказовій медицині.....	24
Чорній С.В., Флекей П.П. Анатомія людини як одна із фундаментальних наук медицини.....	26
Piashenko D.E., Topchii S.V. Human anatomy, historical aspect... презентація	27
Nechaeva E.O., Brizitska O.A., Topchii S.V. Study methods in human anatomy... презентація	29
Topchii S.V., Lotskina Ya.G. Features of skull development.....	31
НАПРЯМ 2. СУЧАСНІ МОРФОЛОГІЧНІ МЕТОДИ І НАУКОВІ ТЕХНОЛОГІЇ В МЕДИЦИНІ	34
Альшанова П.Е., Петренко А.Г., Проніна О.М. Морфологічна характеристика залоз слизової оболонки перегородки лобової пазухи людини... презентація	34
Бондаренко А.Є., Ковальчук О.І. Порівняння використання програм віртуальної реальності для вивчення дисципліни «анатомія людини»: sharecare you та anatomy explorer.....	36
Вовк О.Ю., Онашко Ю.М., Якименко Р.О., Войницька О.М., Сосонна Л.О. Встановлення діапазону варіабельності лінійних параметрів черепу людини зрілого віку з урахуванням різних краніотипів.....	38
Грекуляк В.В., Рангулова Т.С., Лазуркевич О.В., Пастух М.Б., Попадинець О.Г. Морфологічні зміни верхньощелепної пазухи та органів системи травлення в умовах експериментального гіпотиреозу.....	40
Дмитренко Р.Р., Цигикало О.В., Козарійчук Н.Я. Особливості морфогенезу кісток очної ямки людини.....	42
Ісаєнко Ю.В., Горбунова Н.І.	

Адсорбція етанової кислоти на глинах.....	44
Йосипенко В.Р., Булик Р.Є.	
Вплив мелатоніну на стан окиснювальної модифікації білків у нейронах бічного передзорового ядра гіпоталамуса щурів різного віку при світловому стресі.....	46
Камінський Р.Ф., Дзевульська І.В., Масвський О.Є., Самборська І.А.	
Порівняльна характеристика субмікроскопічних змін в серці щурів різного віку за умов гіпергомоцистеїнемії.....	48
Кирик Х.А., Гресько Н.І., Бекесевич А.М., Джалілова Е.А., Панас М.А.	
Морфометричний аналіз стану гемомікроциркуляторного русла власне судинної оболонки очного яблука в нормі та за умов експериментального діабету.....	51
Комар Т.В., Побережник А.Р.	
Варіанти топографії м'язів передньої групи гомілки у плодів людини.....	53
Кудрявцев А.А.	
Морфологічні зміни слизової стравохода та шлунка при гастроезофагеальній рефлюксійній хворобі у поєднанні з цукровим діабетом 2-го типу в осіб молодого віку.....	54
Невмержицька Н.М., Грабовий О.М.	
Вплив гранулоцитарного колонієстимулюючого фактору, дексаметазону та їх поєднання на регенерацію периферичного нерву... презентація	56
Нечепоренко А.Г.	
Тератогенний впливу глутамату натрію на репродуктивну систему щурів лінії вістар умов експериментального ожиріння.....	58
Олійник Н.В., Гончарук В.О., Куйбіда І.С., Юрах О.М., Попадинець О.Г.	
Морфологічні зміни органів видільної та статевих систем при змодельованому гіпотиреозі.....	59
Процак Т.В.	
Методи дослідження верхньощелепних пазух.....	61
Сметанюк О.В., Булик Р.Є.	
Імуногістохімічні особливості рецепторів до мелатоніну типу 1a у нейронах надзорних ядер гіпоталамуса при світловому стресі та уведенні мелатоніну.....	63
Стрило А.В., Мар'єнко Н.І.	
Гематоенцефалічний бар'єр: гістологічна характеристика.....	64
Чорній С.В., Андрішин О.П.	
Вплив різних доз ацетату свинцю на морфологічні зміни в яйників у щурів в експерименті... презентація	65
Шаповалова Н.О., Піняєв В.І., Юрчук Т.О., Петрушко М.П.	
Оцінка морфологічних особливостей передімплантаційних ембріонів людини на стадії бластоцисти в допоміжних репродуктивних технологіях.....	69
Шарапова О.М.	
Електронно-мікроскопічні зміни в яєчках щурів після опромінення їх електромагнітним полем Шарапова О.М... презентація	69

Юрик Я.І., Юрик І.І.

Аналіз варіабельності серцевого ритму в ранньому посткомпресійному періоді
за умов синдрому тривалого стиснення.....71

Andrushchak L.A., Tsyhykalo O.V.

Peculiarities of the sources of rudiments and morphogenesis of the human
pyelocaliceal system.....73

Chadiuk V.O., Kozan N.M., Zelenchuk H.M.

Complex use of anthropometric and dermatoglyphic methods in the identification of
an unknown person.....74

Ionov I.A., Liutenko M.A., Hromko Y.A.

Diaphonization as a method of studying arteries of the human and some animals’
brain...[презентація](#).....76

Nikolchenko A.Yu., Noreen Asghar

Rna-dependent knockout of the matrix metalloproteinase gene in the treatment of
myocardial infarction consequences...[презентація](#).....78

Protsak T.V.

Development maxillary sinus during the second childhood period of human
ontogenesis.....80

Rai Varuhi, Chandrappa Richa Sonu, Rajagopal Soundarya

Relation between mean arterial pressure and heart rate...[презентація](#).....82

Tymchuk D.S.

Plant oils: from plant to nutrition...[презентація](#).....84

Tynnyka Lyudmila, Arbaz Khan

Structure and function of gram-negative bacteria outer membrane
proteins...[презентація](#).....86

Zabrodska O.S., Slobodian O.M.

New data about anatomy of umbilical vein.....88

**НАПРЯМ 3 КЛІНІЧНІ, ДІАГНОСТИЧНІ, ФАРМАКОЛОГІЧНІ
АСПЕКТИ КЛІНІЧНОЇ МЕДИЦИНИ.....90**

Артеменко А.В., Лукієнко О.В.

Фармакологічні та біофармацевтичні аспекти вітаміну D.....90

Бондаренко О.В., Думіндяк І.Б., Кушнарєва А.С.

Дієтамебіаз: сучасний стан проблеми.....92

**Валецький Ю.М., Валецька Р.О., Новак-Мазепа Х.О., Патракеєва Л.Я.,
Пахарчук С.М., Пашук Б.В.**

Актуальність вивчення питання Covid-19.....93

Жеребкін В.В.

Фармакотерапія остеоартрозу колінного та кульшового суглобів на засадах
доказової медицини: вітчизняні
особливості...[презентація](#).....95

Жураківська О.В., Василик М.П.

Роль дисліпопротеїнемій у розвитку фіброміоми матки.....	97
Кривенька М.-В.Т., Іванова С.В., Лісецька І.С.	
Особливості мікрокристалізації ротової рідини у осіб підліткового та юнацького віку, що палять.....	99
Кулинич Д.О., Ільницький Н.Р., Жураківська О.В.	
Вікові особливості морфо-функціональних змін гонадотропних ендокриноцитів аденогіпофіза при експериментальному цукровому діабеті.....	102
Лушня С.Л.	
Подографічний аналіз відновлення опороздатності оперованої кінцівки після травми гомілковостопного суглобу.....	103
Мельник Я.І., Мельник Х.В.	
Вплив йододефіцитних станів на розвиток судинного русла в жувальних м'язах.....	105
Самохіна Л.М.	
Серцева недостатність після Covid-19.....	107
Самохіна Л.М., Рябуха В.В.	
Скринінг цукрового діабету 2 типу у хворих на ішемічну хворобу серця за вмістом мікроРНК.....	109
Вілюк Ya.О.	
Morphologic peculiarities of rat ovary under the lead acetate influence in the experiment... презентація	112
Burlaka I.S., Saivamshi Thota	
Drug-food interactions: benefit or harm... презентація	113
Kabus Natalia, Elisa Flaran Princess, Subramaniyan Mona	
Mitochondrial diseases and their treatment.....	115
Kabus Natalia, Konda Sukumar, Gopalsamy Praveen Raj	
Monkeypox – can it be a new challenge for humanity?.....	118
НАПРЯМ 4. МІЖДИСЦИПЛІНАРНИЙ ПІДХІД ДО ПІДГОТОВКИ МАЙБУТНІХ ЛІКАРІВ В УКРАЇНІ ТА В СВІТІ.....	121
Білаш С.М., Донченко С.В., Коптев М.М., Олійніченко Я.О., Пирог-Заказникова А.В., Кобеньак М.М., Кононов Б.С.	
Організація навчального процесу на кафедрі анатомії з клінічною анатомією та оперативною хірургією із використанням новітніх технологій при вивченні дисципліни «анатомія людини».....	121
Бойчук Ю.Д., Мірошніченко О.М.	
Особливості корекційної роботи при механічній дислалії.....	123
Брильов О.Д., Антонова О.І., Гіндіна М.С.	
Міждисциплінарний підхід до ведення пацієнтів із хронічним обструктивним захворюванням легень.....	125
Димарь Т.С.	

Міжнародна студентська міждисциплінарна науково-практична internet-конференція до Всесвітнього дня анатомії «Медичні та біологічні науки: міждисциплінарний аспект»

Актуальність реалізації міждисциплінарної інтеграції при вивченні анатомії людини в підготовці фахових молодших бакалаврів.....127

Кононов Б.С., Білаш С.М., Кобеняк М.М.

Професійна підготовка майбутніх лікарів на засадах міждисциплінарного підходу.....129

Коптев М.М., Білаш С.М., Пирог-Заказникова А.В., Олійніченко Я.О., Донченко С.В.

Міждисциплінарний підхід до вивчення анатомічної термінології у медичному виші.....131

Кудрявцева Т.О., Заблуда А.О.

Досвід формування дослідницької компетентності майбутніх лікарів...[презентація](#).....132

Кудрявцева Т.О., Пахомова А.В., Шаталова В.Р.

Науково-методичний супровід виконання міждисциплінарного пошуково-дослідного проекту «Мультифакторний синдром сухого ока»...[презентація](#).....135

Курило В.А.

Міждисциплінарна інтеграція у становленні конкурентоздатності майбутніх спеціалістів медичної галузі... ..137

Лукієнко О.В., Цодікова О.А., Бурлака І.С.

Роль фармакології в реалізації компетентнісного підходу вивчення клінічних дисциплін.....138

Олексієнко В.В., Білаш С.М., Проніна О.М.

Сучасні технології у навчальному процесі вищого навчального закладу.....139

Півторак В.І., Бурков М.В., Голубовський І.А.

Клінічна анатомія та оперативна хірургія у контексті інтеграції української медичної освіти в Європейський та Американський медичний простір.....141

Строна О.В.

Застосування сугестивної технології при викладанні медико-біологічних дисциплін.....143

Сухенко О.В.

Анатомічні знання як теоретичне підґрунтя надання домедичної допомоги.....145

Товстуха І.А.

Проблеми доступності медичних послуг для пацієнтів з вадами слуху.....146

Хмара Т.В., Комар Т.В.

Завдання сучасної анатомії та її зв'язок із практичною медициною.....148

Цвелих Н.В., Гіндіна М.С.

Міждисциплінарний підхід до підготовки фахового молодшого бакалавра в процесі вивчення фундаментальних дисциплін...[презентація](#).....151

Цодікова О.А., Лукієнко О.В., Кудрявцева Т.О.

Гармонізація практичної підготовки здобувачів вищої медичної освіти на прикладі мультидисциплінарного кейсу «Рахіт»...[презентація](#).....153

Шиян Д.М., Возний Д., Ратій А.

Використання тривимірних технологій у медицині...[презентація](#).....156

Щербак С.А., Шевцов О.О.

Особливості засвоєння матеріалу здобувачами освіти в умовах дистанційного навчання.....157

Давидова Ж.В.

Застосування сучасних інформаційних технологій у формуванні інформаційної компетентності іноземних студентів-медиків.....159

Aleksieieva M.I.

Formation of foreign language competence of medical students and their ability to communicate at the intercultural level.....160

Bilash S.M., Oliinichenko Ya.O., Koptev M.M., Pyroh-Zakaznykova A.V., Donchenko S.V., Kobeniak M.M., Kononov B.S.

Peculiarities of teaching the discipline "human anatomy and physiology" for students of the first (bachelor's) level of education in specialty 226 "Pharmacy, industrial pharmacy"163

Brizitska O.A., Topchii S.V.

Interdisciplinary approach and its application in medical universities.....164

Chandrappa Richa Sonu

Formation of communication competence as fundamental component of doctor's profession.....166

Olena Oleksenko

Formation of communicative competence of future doctors.....168

Popovich A.P., Aliyeva O.G.

Interdisciplinary integration in the process of studying the subject "Medical biology" by 1st year students of medical university.....170

індивідуальну програму фізичної реабілітації, з урахуванням фізичних можливостей, показників ФЗД, специфічних фізіологічних та психопатологічних порушень, викликаних основним чи/та супутнім захворюванням. Велика роль відводилась санітарно-просвітницькій роботі, підвищенню санітарної культури, формуванню здорового способу життя. Із фармакотерапії досліджено наступні аспекти: різні шляхи введення ліків, з'ясовано перевагу інгаляційного шляху введення, зокрема з використанням небулайзера; відповідно із лікарських форм – аерозолей; переваги використання β_2 -агоністів та селективних м-холіноблокаторів щодо підвищення ефективності лікування та профілактики ускладнень медикаментозної терапії; застосування гормональних препаратів із дотриманням рекомендацій хронофармакології та правил особистої гігієни; взаємодії з препаратами інших фармакологічних груп, зокрема антибіотиками. На засадах доказової медицини здійснено комплексний підхід із науковим обґрунтуванням.

Висновки: Поєднання традиційних методів лікування з міждисциплінарними аспектами дозволяє покращити результативність комплексної терапії, зробити його більш ефективним та безпечним, забезпечити активну участь не лише медичних працівників, а й пацієнтів, що істотно підвищує якість та тривалість життя із хронічним обструктивним захворюванням легень.

Список використаних джерел:

1. Авдеев С. Н. Фенотипы хронической обструктивной болезни легких: особенности терапии. *Consilium medicum*. 2010. С. 23–24.

АКТУАЛЬНІСТЬ РЕАЛІЗАЦІЇ МІЖДИСЦИПЛІНАРНОЇ ІНТЕГРАЦІЇ ПРИ ВИВЧЕННІ АНАТОМІЇ ЛЮДИНИ В ПІДГОТОВЦІ ФАХОВИХ МОЛОДШИХ БАКАЛАВРІВ

Димарь Т.С.

Бердичівський медичний фаховий коледж Житомирської обласної ради,
м. Бердичів, Україна,
dymar_t@ukr.net

Вступ. Завданням фахової передвищої освіти відповідно до Закону України «Про фахову передвищу освіту» є підготовка конкурентноспроможних фахівців для забезпечення потреб суспільства, ринку праці та держави.

Основною метою навчально-методичної роботи є забезпечення підготовки фахових молодших бакалаврів, які здатні в професійній діяльності приймати адекватні рішення як у стандартних, так і в нетипових ситуаціях.

Саме реалізація міждисциплінарної інтеграції забезпечує уміння аналізувати явище з кількох точок зору, використовуючи набуті знання з різних навчальних дисциплін.

Мета дослідження. Обґрунтування ефективності реалізації міждисциплінарної інтеграції у процесі вивчення анатомії людини у медичних закладах передвищої фахової освіти.

Матеріали і методи. У роботі застосовані теоретичні (порівняльний аналіз науково-методичної та педагогічної літератури з теми дослідження) та емпіричні (спостереження, аналіз і узагальнення педагогічного досвіду навчання природничо-наукових дисциплін) методи дослідження.

Результати дослідження. Формування цілісної та всебічно розвиненої особистості досягається завдяки комплексному навчанню, що базується на принципах інтеграції. Під інтеграцією розуміють поєднання в єдине ціле частин, елементів і компонентів, які до цього існували окремо, з ускладненням і зміцненням зв'язків між ними. (Прошкін В.В., 2010).

Міждисциплінарна інтеграція у професійній підготовці майбутніх фахівців медичної галузі вирішує такі проблеми: розвиток компетентності студента-медика як процес формування і розвитку його професіоналізму та практичної сфери застосування знань; особистісний розвиток, особистісна самореалізація і, власне, саме практичне застосування компетенцій у медичній діяльності, яке неминуче та повсякчас поєднує в собі комплекс якісних характеристик людини. (Гуменна Н.В., 2019).

Міждисциплінарна інтеграція – це процес узгодження змісту навчальних дисциплін щодо відображення ними єдиних, безперервних і цілісних явищ професійної діяльності, цілеспрямоване посилення міждисциплінарних зв'язків за умов збереження теоретичної і практичної цілісності навчальних дисциплін. (Паласюк Б.М., Шкільна М.І., 2021).

При вивченні навчальної дисципліни «Анатомія людини» здобувачі освіти набувають знання про форму, будову, походження та розвиток органів і систем людського організму, вміння використовувати їх при подальшому вивченні науково-природничих та клінічних дисциплін, а також у професійній діяльності.

Міждисциплінарні зв'язки полягають у тому, що дисципліна «Анатомія людини» базується на вивченні студентами медичної біології, біофізики, латинської мови, екології, а також закладає основи для вивчення фізіології, патоморфології та патофізіології, формування умінь застосовувати знання з анатомії людини в процесі подальшого вивчення усіх клінічних дисциплін і в майбутній професійній діяльності.

При вивченні тканин організму людини студенти застосовують набуті знання з медичної біології про будову та функції клітини; вивчаючи будову та функцію опорно-рухового апарату необхідними стають знання біофізики; засвоєння анатомічної термінології здійснюється на основі інтеграції анатомії і латинської мови; знання з екології дають розуміння про вплив різноманітних

факторів на ріст і розвиток організму людини, що розвиває професійне мислення здобувачів освіти.

Міждисциплінарна інтеграція, доповнюючи зміст однієї дисципліни знаннями з іншої, забезпечує формування професійних вмінь та навичок, а також особистісні якості.

Реалізація міждисциплінарної інтеграції відбувається під час проведення проблемних лекцій, лекцій-дискусій та практичних занять із застосуванням ситуаційних задач, проблемних завдань, які постають перед медичним працівником у професійній діяльності, що спонукає студентів до усвідомлення необхідності засвоєння навчального матеріалу і здатності до аналізу прийнятих рішень, сприяє підвищенню мотивації до навчання та отримання системних знань і вмінь.

Саме органічне поєднання в освітньому процесі теоретичного та практичного навчання, дослідницької та інноваційної діяльності, забезпечить формування у здобувачів освіти загальних та спеціальних компетентностей, якісних професійних вмінь гармонійно розвиненої особистості.

Висновки. Реалізація міждисциплінарної інтеграції при вивченні анатомії людини в підготовці фахових молодших бакалаврів сприяє якісному засвоєнню нового матеріалу, формуванню навичок використання набутих знань у здобувачів освіти при подальшому вивченні медичних дисциплін та використанню умінь у практичній діяльності.

ПРОФЕСІЙНА ПІДГОТОВКА МАЙБУТНІХ ЛІКАРІВ НА ЗАСАДАХ МІЖДИСЦИПЛІНАРНОГО ПІДХОДУ

Кононов Б.С., Білаш С.М., Кобеньак М.М.

Полтавський державний медичний університет

м. Полтава, Україна

bohdan.kononov@gmail.com

Формування цілісної та всебічно розвиненої особистості досягається завдяки комплексному навчанню, що базується на принципах інтеграції, які у навчальному процесі активно використовуються для встановлення зв'язків між окремими дисциплінами та для їхнього вивчення у поєднанні.

Жодна навчальна дисципліна сама по собі не спроможна сформувати професійну компетентність майбутнього лікаря. Міждисциплінарний інтегрований підхід забезпечує якісну професійну освіту завдяки формуванню цілісної системи знань, умінь, навичок й професійно важливих якостей майбутніх лікарів.

Мета дослідження – обґрунтувати важливість застосування міждисциплінарної інтеграції при підготовці майбутніх лікарів.