

ПРИВАТНИЙ ВИЩИЙ НАВЧАЛЬНИЙ ЗАКЛАД
«ХАРКІВСЬКИЙ МІЖНАРОДНИЙ МЕДИЧНИЙ УНІВЕРСИТЕТ»
БІБЛІОТЕКА

2021



НОВІ НАДХОДЖЕННЯ ДО БІБЛІОТЕЧНОГО ФОНДУ

INFO ДАЙДЖЕСТ 2021


НАТАЛІЯ ЧЕРНИШЕНКО, ЗАВІДУВАЧКА БІБЛІОТЕКИ

Нові надходження до бібліотечного фонду : INFO дайджест / уклад.
Н. П. Чернишенко ; ПВНЗ «Харківський міжнародний медичний університет». –
Харків, 2021.



Сабадишин Р. О. Медична біологія : підручник для студ. мед. закладів вищої та фахової передвищої освіти / Р. О. Сабадишин, С. Є. Бухальська. – 3-тє вид., зі змінами та допов. – Вінниця : Нова Книга, 2020 – 344 с.: іл.

У підручнику «Медична біологія» викладено загальні закономірності та рівні організації живого від молекулярного до біосферного рівнів; розглянуто питання біології організму людини, його індивідуального розвитку у взаємозв'язку з історичним; сформульовано закономірності спадковості та мінливості з основами медичної генетики та антропогенетики; розкрито питання загальної екології та вчення про біосферу; визначено медико-біологічні основи паразитизму; наведено відомості про отруйні організми та лікарські рослини. Рекомендовано для здобувачів медичної освіти в процесі вивчення дисциплін «Біологія і екологія» та «Медична біологія».




Pakhomov O. V. Foundations of bioorganic chemistry : textbook / O. V. Pakhomov, E. R. Grabovetskaya, N. D. Kabus ; Kharkiv International Medical University. – Kharkiv : FOP Brovin O. V., 2021. – 150 p.

The textbook includes basic topics in bioorganic chemistry: the structure and chemical properties of biologically active compounds – carbohydrates, carboxylic acids and their functional derivatives, lipids, peptides, proteins, biologically active heterocycles, nucleosides, nucleotides and nucleic acids. The current concepts on the theoretical fundamentals of electronic structure and reactivity of the main classes of bioorganic compounds are presented. Much attention is paid to the biological activity of organic substances. The textbook is intended for the students of medicine, dentistry and biology departments.



Черкасов В. Г. Анатомія людини : навч. посіб. для студентів вищ. мед. закл. IV рівня акредитації / В. Г. Черкасов, С. Ю. Кравчук ; Нац. мед. ун-т ім. О.О. Богомольця, Буковин. держ. мед. ун-т. – 2-ге вид. – Вінниця : Нова Книга, 2018. – 639 с. : рис. – Текст укр., латин. – ISBN 978-966-382-707-0

У книзі викладено основні відомості з анатомії людини. Анатомічна термінологія наведена у відповідності з Міжнародною анатомічною номенклатурою. Книга призначена для студентів вищих медичних навчальних закладів, аспірантів, лікарів. Велика кількість анатомічної інформації є корисною для студентів природничих факультетів університетів, медичних коледжів та медичних училищ.



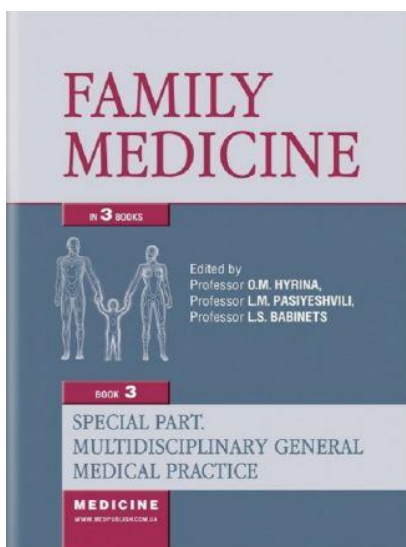
Філімонов В. І. Фізіологія людини : підручник для студ. вищ. мед. фахової передвищ. та вищої освіти / В. І. Філімонов. – 4-е вид. – Київ : Медицина, 2021. – 488 с. : рис., табл

У пропонованому підручнику з фізіології людини матеріал викладено на основі структурно-функціонального взаємозв'язку клітин, органів і систем організму як єдиного цілого. Це дає змогу сформувати більш точне уявлення про взаємозв'язок функцій окремих органів. Видання створено для студентів медичних закладів фахової передвищої та вищої освіти відповідно до чинних освітньо-професійних програм.



Внутрішня медицина : підручник / за ред. Р. О. Сабадишина. – Вінниця : Нова Книга, 2019 – 552 с.

У розділах книги викладено сучасні погляди на етіологію, патогенез, клініку та лікування захворювань внутрішніх органів. Особливу увагу звернено на клініку, детально проаналізовано основні ефективні методи лікування терапевтичної патології. Підручник написаний у відповідності з програмою, затвердженою Головним управлінням навчальних закладів, кадрів і науки МОЗ України і рекомендований для студентів медичних коледжів та училищ. Інформація, викладена у підручнику, може бути корисною для студентів медичних інститутів, академій, медичних факультетів університетів, а також для практикуючих лікарів.




Family Medicine : textbook. Book 3. Special part. Multidisciplinary General Medical Practice / L. S. Babinets, P. A. Bezditko, S. A. Bondae [et al.]; edited by O. M. Hyrina, L. M. Pasiyeshvili, L. S. Babinets. – Kyiv : AUS Medicine Publishing, 2020. – 616 p.

The textbook is committed to provide current information regarding family physician practice, considering the multidisciplinary aspect of general medical practice. The textbook contains practical recommendations for family physicians in the management of patients with nosologies at the stage of primary medical care, focuses on the clinical manifestations, diagnostic criteria, treatment and prevention algorithms within the occupational competence framework of family physician, as well as the guidelines for interaction with healthcare professionals who provide specialized care.



Практична мікробіологія : навч. посіб. до практ. занять для студентів закл. вищ. освіти МОЗ України / [С. І. Климнюк та ін.] ; за заг. ред.: В. П. Широбокова, С. І. Климнюка. – Вінниця : Нова Книга, 2018. – 575 с. : рис., табл. – Бібліогр.: с. 574-575. – ISBN 978-966-382-729-2

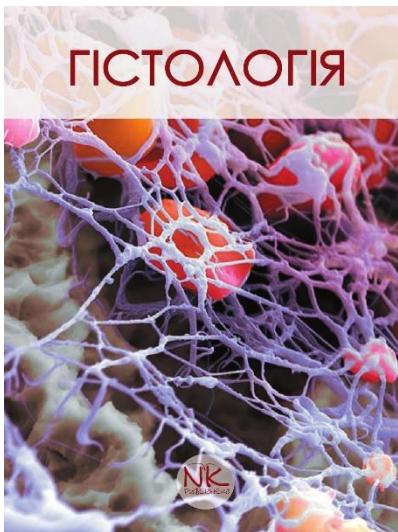
Матеріал посібника подано відповідно до навчальної програми з курсу мікробіології, імунології та вірусології. Висвітлені сучасні дані про організацію і режим роботи бактеріологічних лабораторій, методи дослідження морфології, фізіології, екології та генетики мікроорганізмів, визначення чутливості їх до антибіотиків. Значна увага присвячена імунологічній діагностиці інфекційних хвороб, методам їх специфічної профілактики та лікування, зокрема стосовно збудників поширених бактеріальних, вірусних, грибкових та протозойних інфекцій. Посібник збагачений оригінальними ілюстраціями та наглядними мікрофотографіями. Призначений для студентів закладів вищої освіти МОЗ України, а також для фахівців-мікробіологів.



Pakhomov O. V. Foundations of bioorganic chemistry : textbook / O. V. Pakhomov, E. R. Grabovetskaya, N. D. Kabus ; Kharkiv International Medical University. – Kharkiv: FOP Brovin O. V., 2021. – 150 p.

The textbook includes basic topics in bioorganic chemistry: the structure and chemical properties of biologically active compounds – carbohydrates, carboxylic acids and their functional derivatives, lipids, peptides, proteins, biologically active heterocycles, nucleosides, nucleotides and nucleic acids. The current concepts on the theoretical fundamentals of electronic structure and reactivity of the main classes of bioorganic

compounds are presented. Much attention is paid to the biological activity of organic substances. The textbook is intended for the students of medicine, dentistry and biology departments.




Гістологія. Короткий курс : навч. посібник / за ред. Ю. Б. Чайковського ; МОЗ України, НМУ імені О. О. Богомольця. – 3-тє вид., випр. і допов. – Вінниця : Нова Книга, 2020. – 336 с. : іл.

У посібнику в стислій та доступній формі викладено ключові моменти гістології, цитології та ембріології: мікроскопічну та субмікроскопічну будову клітин, тканин, органів і систем людського організму, закономірності їхнього формування та розвитку в процесі ембріогенезу; перелічено теоретичні питання до кожного заняття. Для студентів медичного, медико-психологічного та стоматологічного факультетів вищих медичних навчальних закладів.



Патоморфологія та гістологія : атлас / за ред.: Д. Д. Зербіно, М. М. Багрія, Я. Я. Боднара, В. А. Діброви [та ін.]. – Вінниця : Нова Книга, 2016. – 800 с.: іл.


В атласі у систематизованому порядку, виходячи із сучасних позицій, відображено гістологічну будову тканин і органів, патогістологічні прояви загальнопатологічних процесів, цито- і патоморфологію захворювань усіх систем, органів і тканин організму людини. Усі мікрофотографії представлені оригінальними гістологічними та цитологічними препаратами. Атлас складається з двох частин: гістології та патоморфології, що дозволяє проводити порівняння патологічних процесів із нормальною гістроархітектонікою тканин і органів.



Патоморфологія. Загальна патоморфологія : навч. посібник / за ред. Я. Я. Боднара, В. Д. Волошина, А. М. Романюка, В. В. Гаргіна. – Нова Книга, 2020 – 248 с.

У посібнику коротко подано характеристику морфологічних проявів загальнопатологічних процесів на тканинному, органному і системному рівнях. Структура і характер викладу навчального

матеріалу в посібнику відповідають сучасним вимогам до освітнього процесу, орієнтованого на європейські стандарти якості підготовки у медичних закладах вищої освіти та розвиток в студентів практичних вмінь та навичок самостійної роботи. Стисла подача матеріалу, його унаочнення рисунками, що ілюструють розвиток патологічного процесу на макро- та мікроскопічному рівнях, використання таблиць сприятимуть ефективнішому сприйняттю і засвоєнню матеріалу з патоморфології та формуванню в майбутніх лікарів комплексу відповідних професійних компетентностей.



Атаман О. В. Патофізіологія : в 2-х т. Т. 1. Загальна патологія : підручник для студ. вищ. мед. навч. закл. / О. В. Атаман. – Вид. 3-тє. – Вінниця : Нова Книга, 2018. – 584 с. : іл.

У першому томі підручника відповідно до програми навчальної дисципліни патофізіологія, затвердженої Міністерством охорони здоров'я України (Київ, 2006), викладено всі питання, що входять до модуля I

«Загальна патологія». У матеріал підручника увійшли новітні дані про молекулярні й молекулярно-генетичні механізми розвитку патологічних процесів і хвороб. Для студентів вищих медичних навчальних закладів, науковців, практичних лікарів.



Гігієна та екологія : підручник : для студ. закл. вищ. мед. освіти / В. Г. Бардов, С. Т. Омельчук, Н. В. Мережкіна ; ред. В. Г. Бардов. – Вінниця : Нова книга, 2020. – 472 с. – Бібліогр.: с. 458-471.

Підручник підготовлено співробітниками кафедри гігієни та екології №1, опорної кафедри МОЗ України з дисципліни «Загальна гігієна та екологія» і кафедри гігієни та екології № 4 Національного медичного університету імені О. О. Богомольця за загальною редакцією члена-кореспондента НАМН України професора В. Г. Бардова. З урахуванням сучасних досягнень наук про здоров'я людини та біосферу у підручнику викладено теоретичні основи, методологія, мета і задачі, глобальні проблеми екології, структуру й характеристики сучасного стану атмосфери, гідросфери та літосфери Землі, вивчення закономірностей впливу фізичних, хімічних, біологічних та психологічних факторів на здоров'я людини і громадське здоров'я, використання встановлених закономірностей для розробки методів та систем профілактики впливу негативних градацій цих факторів. У вигляді окремих 38 тем підручник включає всі розділи навчальної програми та всі основні розділи дисципліни «Загальна гігієна та екологія людини»: пропедевтику гігієни, екологію людини, основи вчення про біосферу, глобальні проблеми забруднення біосфери, закономірності впливу природних та антропогенних компонентів біосфери на здоров'я людини та громадське здоров'я, основні положення комунальної гігієни, гігієни харчування, гігієни праці, гігієни дітей та підлітків, гігієни лікувально-профілактичних закладів, радіаційної гігієни, гігієни надзвичайних станів, військової гігієни, тропічної гігієни, особистої гігієни тощо. Для студентів закладів вищої медичної освіти IV рівня акредитації, лікарів-інтернів, сімейних лікарів, практичних лікарів, викладачів та науковців.



Медицина за Девідсоном. Принципи і практика :
посібник : у 3-х т. Т. 1 / С. Ралстон, Я. Пенман,
М. Стрекен, Р. Гобсон; наук. ред. пер.: В. Ждан,
Л. Бабінець, Л. Пасієшвілі, В. Величко,
Н. Михайловська. – пер. 23-го англ вид. – Київ : ВСВ
«Медицина», 2020. – 258 с.

Від моменту першої публікації посібника «Медицина за Девідсоном: принципи і практика» понад 2 млн студентів-медиків, лікарів та інших фахівців галузі

охорони здоров'я в усьому світі мали змогу користуватися цією книгою.

У 23-му виданні висвітлено патофізіологію та клінічні прояви найважливіших станів з основних спеціальностей внутрішньої медицини, описано методи обстеження пацієнтів, а також діагностику та лікування цих захворювань. Книга, створена на основі славетних лекцій сера Стенлі Девідсона, і досі актуальна, оскільки автори постійно відстежують досягнення сучасної медицини і подають важливу інформацію у зручному для сприйняття, стислому та прекрасно ілюстрованому форматі.

Особливості 23-го видання:

- *Українське видання, перекладене з англійської, складається із трьох томів.*
- *У томі 1 викладено матеріал перших двох частин посібника. У частині I описано основи генетики, імунології, інфекційних хвороб і громадського здоров'я, принципи прийняття клінічних рішень та засади раціональної фармакотерапії.*



Медицина за Девідсоном. Принципи і практика : посібник : у 3-х т. Т. 2 / С. Ралстон, Я. Пенман, М. Стрекен, Р. Гобсон ; наук. ред. пер.: К. Юрко, В. Москалюк, Л. Мороз та ін. — пер. 23-го англ. вид. — Київ : Медицина, 2021. — 778 с.

У частині II висвітлено заходи невідкладної допомоги при отруєннях, укусах специфічних тварин й основи екологічної медицини. Розглянуто загальні принципи невідкладної допомоги, а також діагностику та

лікування критичних станів.



Медицина за Девідсоном. Принципи і практика : посібник : у 3-х т. Т. 3 / С. Ралстон, Я. Пенман, М. Стрекен, Р. Гобсон ; наук. ред. пер.: І. Скрипник, О. Курята, Л. Соколова та ін. — пер. 23-го англ. вид. — Київ : Медицина, 2021. — 642 с.

Матеріал частини III «Клінічна медицина», присвяченої найпоширенішим захворюванням з основних медичних спеціальностей, поділено на два томи. У томі 2 наведено базові знання та практичні

поради щодо діагностики і лікування інфекційних хвороб, захворювань нирок, серця, легень, ендокринних залоз й органів травлення. У томі 3 висвітлено найважливіші питання з гепатології, гематології і трансфузіології, ревматології та захворювань кісток, неврології, клінічної офтальмології і психіатрії, дерматології та онкології.

Матеріал кожного розділу ретельно переглянуто й оновлено. Два нові розділи, присвячені репродуктивній медицині й медицині підліткового та перехідного віку, доповнили розділ «Старіння і геріатрія»; у кожному з них розглядаються

проблеми, що виникають на основних етапах життя пацієнтів.

- У рубриці «Об’єктивне обстеження» узагальнено основні елементи огляду для різних систем організму. Тепер цю рубрику додано в розділи з клінічної біохімії, нутриціології та дерматології.

- У рубриці «Актуальні проблеми» подано рекомендації щодо оцінювання найпоширеніших скарг з кожної медичної спеціальності.

- У блоках «Практичні поради» докладно описано практичні навички, які повинні опанувати студенти-медики і лікарі-інтерни.

- У блоках «Невідкладна допомога» узагальнено базові знання, необхідні для лікування критичних станів.

- У блоках «Похилий вік», «Вагітність» та «Дитячий і підлітковий вік» описано відмінності в лікуванні цих груп пацієнтів і проілюстровано взаємодію загальної медичної, акушерської та педіатричної служб.

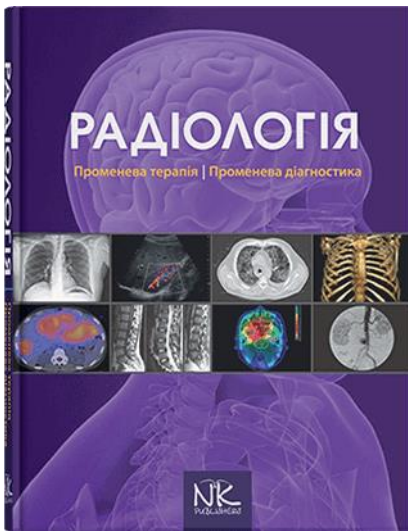
- Текст містить багато ілюстрацій: понад 1000 графіків і діаграм, фотографії клінічних випадків, зображення, отримані за допомогою візуалізаційних та морфологічних досліджень.

- Глобальні перспективи забезпечено завдяки участі Міжнародної консультативної ради експертів із 17 країн й авторів з усього світу.

Книга «Медицина за Девідсоном: принципи і практика» поєднує медичну науку з клінічною медициною, містить базові знання та практичні поради в доступному й зручному для сприйняття форматі.

Для студентів, лікарів-інтернів, резидентів, субординаторів і магістрів медичних закладів вищої освіти, лікарів-практиків різних спеціальностей.






Ковальський О. В. Радіологія. Променева терапія.

Променева діагностика : підручник для студ. вищ. мед. навч. закл. / О. В. Ковальський, Д. С. Мечев, В. П. Данилевич ; МОЗ України. – 2-е вид. – Вінниця : Нова книга, 2017. – 512 с. : іл.

Підручник створений згідно з програмою навчальної дисципліни «Радіологія» (Київ, 2006) і відповідає принципам Європейської кредитно-модульної

системи якісної підготовки лікарів. У підручнику викладені сучасні досягнення медичної радіології, методи візуалізації в променевій діагностиці, принципи отримання діагностичних зображень, променева діагностика захворювань органів і систем, алгоритми променевих досліджень, тестові завдання і ситуаційні задачі. Для зручності студентів в одному виданні представлено основи і сучасний рівень променевої терапії. Для студентів медичних вузів IV рівня акредитації, інтернів-радіологів та лікарів інших спеціальностей.



Хірургія : в 2-х т. Т. 1. Загальна хірургія з основними видами хірургічної патології. Лікування хворого в хірургічному стаціонарі : підручник / Р. О. Сабадишин, В. О. Рижковський, О. В. Маркович [та ін.]. – Вінниця : Нова Книга, 2018 – 784 с.

У підручнику висвітлено організацію хірургічної роботи середнього медичного персоналу; принципи і сутність сучасної асептики й антисептики,

гемостазу, знеболювання, гемотрансфузії, діагностики хірургічної патології, деонтології та біоетики; види оперативної і неоперативної хірургічної техніки, ведення перед- і післяопераційного періодів, догляд за хворими, методи надання невідкладної допомоги. Наведено основні види загальної хірургічної патології (травми, опіки, хірургічна інфекція, пухлини та ін.).



Хірургія : в 2-х т. Т. 2. Спеціальна хірургія / Р. О. Сабадишин, В. О. Рижковський, О. В. Маркович, Б. З. Чижішин [та ін.]. – Вінниця : Нова Книга, 2018. – 592 с.

У підручнику висвітлено організацію хірургічної роботи середнього медичного персоналу; принципи і сутність сучасної асептики й антисептики, гемостазу, знеболювання, гемотрансфузії, діагностики хірургічної патології, деонтології та біоетики; види оперативної і неоперативної хірургічної техніки, ведення перед- і післяопераційного періодів, догляд за хворими, методи надання невідкладної допомоги. Наведено основні види загальної хірургічної патології (травми, опіки, хірургічна інфекція, пухлини та ін.). Підручник відповідає навчальній програмі з хірургії, затвердженій МОЗ України, і розрахований для студентів вищих медичних навчальних закладів 1-3 рівнів акредитації, а також може бути використаний практикуючими медичними працівниками.



Хірургія : підручник / Я. С. Березницький, О. В. Білов, Л. С. Білянський [та ін.]; за ред. Я. С. Березницького. – Вінниця : Нова Книга, 2020 – 528 с.


Підручник відповідає вимогам базової підготовки магістра медицини – лікаря загальної практики з питань клінічної хірургії. Матеріал у підручнику розподілений залежно від характеру захворювання та пріоритетів надання медичної допомоги. Кожний хірургічний напрямок викладено за синдромним принципом, що враховує практичний підхід в роботі лікаря, який за окремо виділеним клінічним синдромом планує маршрут встановлення попереднього діагнозу, його клінічного обґрунтування та формує принципи надання медичної допомоги. Кожна тема викладена структуровано,

залежно від основного клінічного синдрому, з чітким розподілом основних розділів і відповідно до професійно-орієнтованих завдань затверджених галузевих стандартів. Кожний розділ теми подано алгоритмізованому вигляді, що, на думку авторів, повинно сприяти кращому засвоєнню матеріалу при використанні кредитно-модульної системи навчання та більш якісному формуванню у студента навичок клінічного мислення. Підручник розраховано на студентів 4-6 курсів вищих медичних навчальних закладів 3 і 4 рівнів акредитації, лікарів-інтернів.



Пропедевтична педіатрія : підручник для студ. вищ. мед. навч. закл. / В. Г. Майданник, В. Г. Бурлай, О. З. Гнайтенко [та ін.]; за ред. проф. В. Г. Майданника. – 2-ге вид., випр. та допов. – Вінниця : Нова Книга, 2018. – 872 с. : іл.

У підручнику викладені принципи організації лікувально-профілактичної допомоги дітям, стисла історія розвитку педіатрії, дана характеристика періодів дитячого віку, анатомо-фізіологічні особливості органів та систем, а також обміну речовин у дітей різних вікових груп. Описані закономірності та сучасні тенденції фізичного і нервово-психічного розвитку дітей, їх оцінка і семіотика порушень. Розглянуті основні принципи і тактика раціонального вигодовування і харчування здорових дітей раннього віку. Детально описані особливості й методи клінічного обстеження різних органів та систем у дітей, загальна і спеціальна семіотика найпоширеніших захворювань дитячого віку. Підручник відповідає програмі, затвердженій МОЗ України, і розрахований на студентів вищих медичних навчальних закладів 4 рівня акредитації, лікарів-інтернів та ін.



Neurology = Неврологія : textbook / I. A. Hryhorova, L. I. Sokolova, R. D. Herasymchuk [et al.]; edited by I. A. Hryhorova, L. I. Sokolova. – Kyiv : AUS Medicine Publishing, 2017. – 624 p/

The national textbook presents topical diagnostics of nervous system diseases and the main sections of clinical neurology from the standpoint of classical medicine and current scientific advances. The main topical principles of the structure of the central and peripheral nervous system, symptoms of cranial nerve disorders, issues of neurophysiology and its peculiarities in childhood are discussed in detail. The book outlines the fundamentals of modern diagnostics of nervous diseases and its methods (electrophysiological, ultrasound, computed tomography, biochemical), which make it possible to study the structure and functions of the nervous system, its metabolism, and hemodynamics under conditions of physiology and pathology.

The textbook is intended for students of higher education establishments — medical universities, institutes, and academies, and also interns, neurologists, and family doctors.




Люлько О. В. Урологія : підручник для студ. вищ. мед. навч. закл. IV рівнів акредитації / О. В. Люлько, О. Ф. Возіанов. – Вид. 3-є, випр. – Київ : ВСВ «Медицина», 2011. – 663 с. :

У підручнику викладено основні відомості про фізіологію сечової і статеві системи. Описано сучасні методи обстеження пацієнтів з урологічними хворобами і хворобами органів статевої системи.

Розглянуто найпоширеніші неспецифічні і специфічні запальні хвороби, ушкодження, новоутворення сечових і статевих органів, аномалії нирок, сечових

шляхів і чоловічих статевих органів. Висвітлено нейрогенні розлади сечовипускання і нічне нетримання сечі.

Для студентів вищих медичних навчальних закладів IV рівня акредитації, а також може бути корисним для лікарів-урологів.



Urology : textbook for students of higher medical educational institutions / S. P. Pasiechnikov [et al.] ; ed. S. P. Pasiechnikov ; Ministry of Health of Ukraine. – Vinnytsia : Nova Knyha, 2020. – 416 p.

У підготовці підручника об'єднано зусилля і досвід провідних вітчизняних фахівців-урологів. Головна особливість цього підручника полягає в тому, це базовий підручник з навчальної дисципліни «Урологія», який підготовлений відповідно до сучасної кредитно-модульної системи в межах 90-годинної навчальної програми затвердженої Міністерством охорони здоров'я України для спеціалістів, які навчаються на 4-му курсі: «Загальна практика», «Педіатрія», «Медична профілактика», а також 45-годинної навчальної програми для спеціалістів «Медична психологія».

When preparing the textbook the efforts and experience of leading national experts in Urology have been combined. The main feature of this textbook consists in the fact that it is the first textbook for basic discipline “Urology” prepared in accordance with the modern credit-modular system within the 90-hour training program approved by the Ministry of Health of Ukraine for specialties taught in the 4th year: “General medicine”, “Pediatrics”, “Medical prophylaxis”, and 45-hour training program for specialty “Medical Psychology”



Маркданте К. Д. Основи педіатрії за Нельсоном : у 2х т. Т. 1 / Карен Дж. Маркданте, Роберт М. Клігман; переклад 8-го англ. видання / К. Д. Маркданте, Р. М. Клігман ; наук. ред. пер.: В. Березенко, Т. Починок. – Київ : ВСВ «Медицина», 2019. – 378 с.

«Основи педіатрії за Нельсоном» (8-е видання) належить до найкращих видань Нельсона з педіатрії. Матеріал відповідає вимогам Ради з медичної освіти студентів з педіатрії (COMSEP). У підручнику висвітлено особливості нормального росту й розвитку дитини, діагностику, лікування та профілактику поширених дитячих захворювань і розладів. Особливу увагу приділено базовим знанням, а також останнім досягненням у педіатрії. У кожному розділі докладно розкрито окрему тему. Наприкінці розділів стисло подано ключові положення для лікарів-практиків, зокрема особливості клінічної картини та лікування захворювань. Підручник ілюстровано кольоровими малюнками і таблицями для візуалізації складної інформації. Наведено приклади з лікарської практики авторів, які також працюють над програмами субординатури. Отримані знання та навички допоможуть як у практичній діяльності лікаря, так і в підготовці до іспитів майбутніх педіатрів.




Маркданте К. Д. Основи педіатрії за Нельсоном: у 2х т. Т. 2 / Карен Дж. Маркданте, Роберт М. Клігман; переклад 8-го англ. видання / К. Д. Маркданте, Р. М. Клігман ; наук. ред. пер.: В. Березенко, Т. Починок. – Київ : ВСВ «Медицина», 2020. – 426 с.

«Основи педіатрії за Нельсоном» (8-е видання) належить до найкращих видань Нельсона з педіатрії. Матеріал відповідає вимогам Ради з медичної освіти студентів з педіатрії (COMSEP). У

підручнику висвітлено особливості нормального росту й розвитку дитини, діагностику, лікування та профілактику поширених дитячих захворювань і розладів. Особливу увагу приділено базовим знанням, а також останнім досягненням у педіатрії. У кожному розділі докладно розкрито окрему тему. Наприкінці розділів стисло подано ключові положення для лікарів-практиків, зокрема особливості клінічної картини та лікування захворювань. Підручник ілюстровано кольоровими малюнками і таблицями для візуалізації складної інформації. Наведено приклади з лікарської практики авторів, які також працюють над програмами субординатури. Отримані знання та навички допоможуть як у практичній діяльності лікаря, так і в підготовці до іспитів майбутніх педіатрів.

Для студентів-медиків, резидентів і субординаторів із педіатрії, медичних сестер, а також для інтернів, магістрів, які готуються до іспитів.



Педіатрія з курсом інфекційних хвороб та основами імунопрофілактики : підручник / С. К. Ткаченко [та ін.] ; ред.: С. К. Ткаченко, Р. І. Поцюрко. – 8-е вид. – Київ : ВСВ «Медицина», 2021. – 592 с.

У базовому підручнику викладено основні завдання педіатричної служби в Україні. Висвітлено питання етики, деонтології і професійних якостей молодших медичних працівників (фельдшера, акушерки, медичної сестри) і їх роль в організації профілактичної та лікувальної допомоги дітям. Зроблено акцент на анатомо-фізіологічних особливостях новонародженої, недоношеної дитини і догляді за нею. Викладено питання вигодовування грудної дитини і харчування дітей старшого віку. Описано етіологію, патогенез, клінічну картину, ускладнення, діагностику, лікування і профілактику основних соматичних та інфекційних хвороб дитячого

віку, принципи догляду за хворою дитиною, надання невідкладної допомоги на догоспітальному етапі й у стаціонарі.

Окремі розділи підручника присвячено організації роботи фельдшерсько-акушерського пункту, найуживанішим лікарським засобам у практичній діяльності фельдшера, обсягу профілактичної та лікарської допомоги дітям, питанням диспансеризації.

Для студентів медичних закладів фахової передвищої та вищої освіти.

**Завжди раді бачити Вас в стінах бібліотеки
Харківського
міжнародного медичного університету!**



